

VEDENÍ NOVÝCH KABELOVÝCH TRAS: (Množství kabelů v trase a jejich typy nutno koordinovat s vývozy rozvaděčů !!!!!)

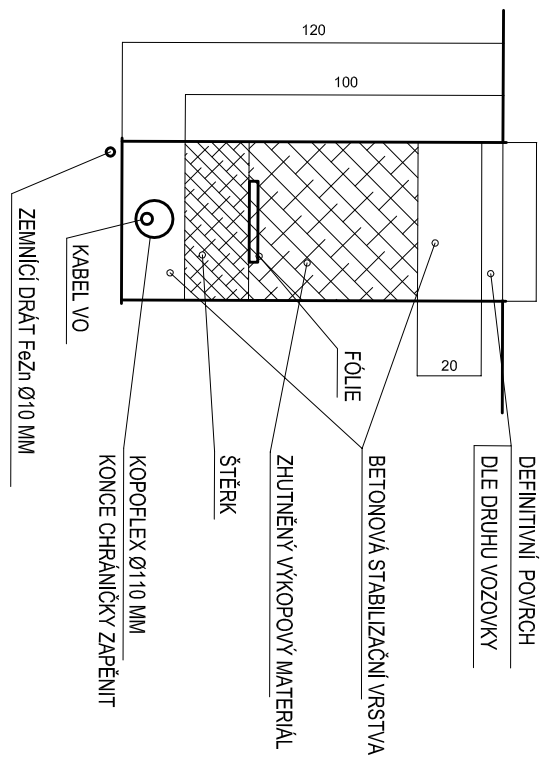
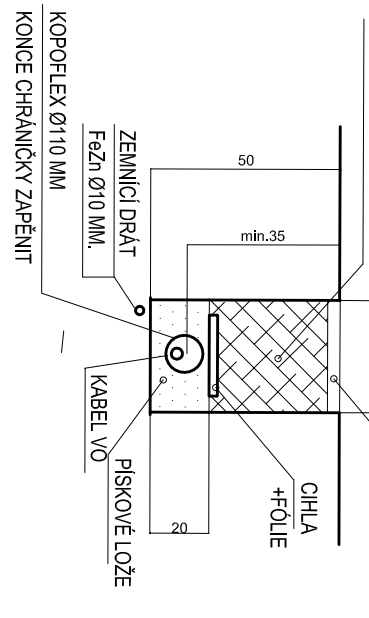
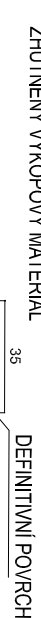
HLAVNÍ KABEL TRASA KABELU PŘÍPOJKY NN + vodič FeZn 30/4

POZOR!

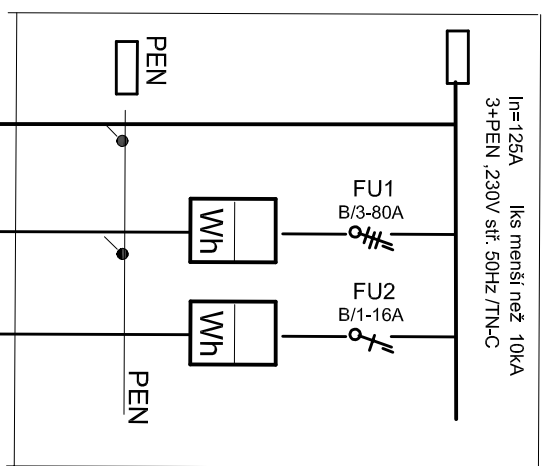
- [illegible]

TRASA 1-1
V TERÉNU a POD CHODNÍKEM

TRASA 2-2
POD KOMUNIKACÍ



Nový RE



Nová SR 502-OT
řeší ČEZ

3x125A

SM3
viz VER. OSV. (přechod)

RH1

nový RE

TIP: JOCER S00650626) @# STANOUDOU PRE
SOST: JAPEN, at 978-230 /MUC
OCHWANA PREDUVAZICE CEN 32000-441
o klych cast:
b) Klych cast
SAOJINAWI GORLEN WONE CAST CO ZROUE
Che d. 413.1. NETA IDOLAI de cel. 412.3.
KRYTI: IP SAJO
PRIVOD: SHODEM
VYVODY: SPODEM

19	013	DPS	D.1	06	01	02	22	1850
<p>02. Sítinové a dispozice stínoproudu</p>								
<p>19. 013 DPS D.1 06 01 02 22 1850</p>								